

moovy

MOOVY 3IN1 DOCK STATION



USER MANUAL

Thanks for your purchase. For any inquiries, contact us at hello@moovygo.com or on our website www.moovygo.com

Imported by OUI SMART
15 RUE DES HALLES
75001 PARIS, FRANCE
www.moovygo.com



Read Instructions
Before Operating



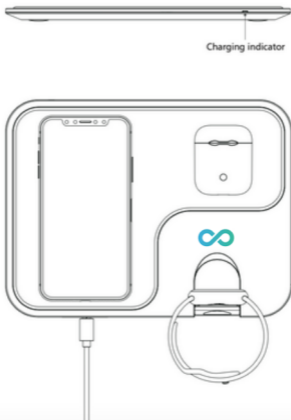
CE

RoHS

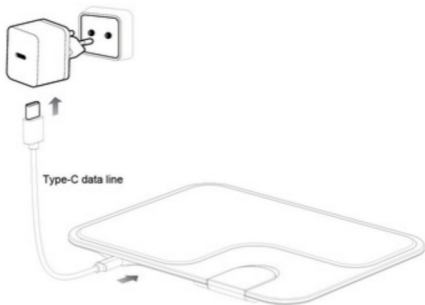
Made
in China

Please read carefully before using

Thank you for purchasing on Moovy 3in1 leather multi-function wireless charger. This product can charge a variety of devices at the same time, and is equipped with high-performance pure copper large coil, which leads to a more efficient charging experience!

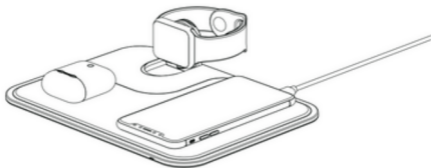
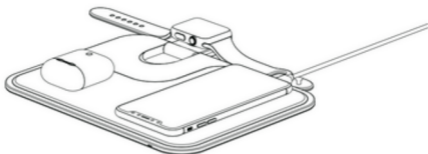


Device Input



1. Connect the Moovy 3in1 to the power source using the Type-C cable, and the charging indicator shows red standby status.

Device Output



1. When Moovy 3in1 is in the standby state, the device that supports the wireless charging function can be charged in the corresponding area to charge the device.
2. Charging indicator shows blue breathing status



Red Stand-by mode



Blue Charging mode

Applicable devices

1. Some phone cases block the wireless charging
2. Do not place other materials, like metal objects, magnets, and magnetic stripe cards, between the mobile device and the wireless charger pad.
3. When the mobile device is not placed on the charging surface accurately, your mobile device may not charge properly.
4. Please do not expose the device to moisture or heat sources.
5. This is not a toy, not suitable for children under the age of 7.
6. Do not disassemble, attempt to open, or break the product.
7. Keep away from fire and water.
8. Keep a distance of 20cm between the product and implantable medical devices to avoid potential interference.
9. If you use the wireless charger in areas with weak network coverage, you may lose your network reception.
10. Check your mobile device's battery percentage using the charging icon displayed on the screen of your phone.

Specification

Input : DC 5V/3A, 9V/2A

Mobile phone wireless output : 5W, 7.5W, 10W, 15W

Watch wireless output : 2W

Headset wireless output : 3W

Transmission distance : < 8mm

Charging efficiency : > 80%

Size : 220x168x10.2mm

Unit weight : 500 gram



Important Notes

1. Do not disassemble, attempt to open, or break the product.
2. Keep away from fire and water.
3. Do not use in a hot or humid environment to prevent damage and potential harm to the user.
4. Keep away from items with a magnetic strip or chip card (credit cards, bank cards, etc).
5. This item is not a toy; please keep it away from children.
6. Keep a distance of 20cm between the product and implantable medical devices to avoid potential interference.

Standard Accessories

1. 3in1 Wireless charging power station x 1
2. USB-C to USB-C data cable x1
3. User manual x 1

Moovy branded items purchased from moovygo.com include 2-years limited replacement warranty. For Customer Service, please send us email: Hello@moovygo.com

Moovy® name and logo are registered trademarks.

©Moovy. All Rights Reserved.

Imported by OUI SMART
15 RUE DES HALLES
75001 PARIS, FRANCE
www.moovygo.com



Read Instructions
Before Operating



Made
in China

moovy

MOOVY

3IN1

CHARGEUR SANS FIL



GUIDE D'UTILISATEUR

Merci d'avoir passé votre commande et de votre confiance.
Veuillez bien lire les instructions et les consignes de sécurité avant utilisation.
N'hésitez pas à nous contacter pour plus de renseignement à hello@moovygo.fr

Importé par OUI SMART
15 RUE DES HALLES
75001 PARIS, FRANCE
www.moovygo.fr



Lire les instructions
avant utilisation

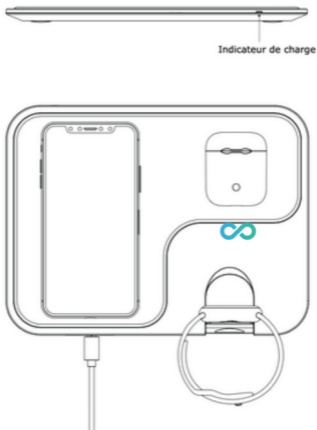


CE

FABRIQUÉ EN
CHINE

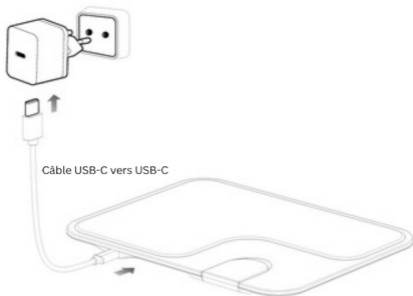
Veillez lire attentivement la notice avant toute utilisation

Merci pour votre commande du Chargeur Sans Fil 3in1 Moovy. Ce produit peut recharger plusieurs appareils simultanément, et est équipé d'un système à induction haute performance, ce qui permet une recharge sans fil rapide et sûre.



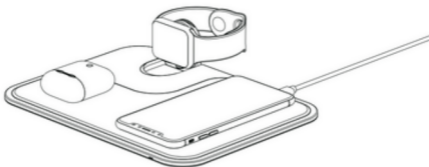
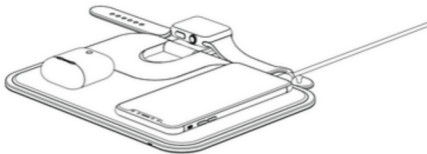
CE  RoHS

Brancher la station de chargement



1. Branchez le Moovy 3in1 à une source d'alimentation avec port USB-C en utilisant le câble USB-C, le voyant d'indicateur de charge s'allumera en rouge et la station se met en mode veille.

Recharger les appareils



1. Lorsque le Moovy 3in1 est en veille, la station permet la recharge sans fil dans chacune des zones de chargement dédiées.
2. Lorsque la station recharge, le voyant passe en bleu.



Rouge Mode en veille



Blue Mode en charge

Compatibilité

1. Certaines coques de smartphone peuvent bloquer la recharge.
2. Ne pas placer d'autres objets, tels que des objets métalliques, aimants, cartes à bande magnétique, entre votre smartphone et la station de recharge.
3. Lorsque le smartphone n'est pas correctement positionné sur la zone de chargement, votre smartphone ne se recharge pas convenablement, ou pas du tout.
4. Ne pas exposer l'appareil sous la pluie, moisissures ou source de chaleur.
5. Ne pas démonter, ouvrir ou casser le produit.
6. Garder une distance de 20cm entre le produit et tout dispositif médical afin d'éviter des interférences.
7. Si vous utilisez votre station de recharge dans des zones à faible couverture de réseau, vous pouvez perdre votre connexion.
8. Vérifier l'état de charge en regardant l'icône de la batterie de votre smartphone.

Spécifications

Tension entrée : DC 5V/3A, 9V/2A

Tension sortie sans fil smartphone : 5W, 7.5W, 10W, 15W

Tension sortie smartwatch : 2W

Tension sortie écouteur : 5W

Distance Transmission : <8mm

Efficacité de recharge : >80%

Dimensions : 220x168x10.2mm

Poids : 500 grammes



Attention

1. Ne pas démonter, tenter de réparer vous-même cet appareil, au risque de l'endommager.
2. Garder à l'écart de la chaleur, du feu et de l'humidité.
3. Ne pas utiliser dans un environnement chaud ou humide pour éviter des dommages potentiels à l'utilisateur.
4. Tenir à l'écart des aimants, cartes à bande magnétique.
5. Tenir à l'écart des enfants, ce n'est pas un jouet.
6. Garder une distance de 20cm entre le produit et tout dispositif médical afin d'éviter des interférences.

Accessoires inclus

1. Moovy 3in1 station de recharge sans fil 1 pc
2. Câble USB-C vers USB-C 1 pc
3. Guide utilisateur 1 pc

N'hésitez pas à nous contacter pour plus de renseignement à hello@moovygo.fr ou consulter notre site [moovygo.fr](https://www.moovygo.fr)

Les articles de la marque Moovygo achetés sur [moovygo.fr](https://www.moovygo.fr) bénéficient d'une garantie limitée de remplacement de 2 ans. Pour le service clientèle, veuillez nous contacter via email hello@moovygo.fr

La marque Moovy et le logo Moovy® sont des marques déposées.
Moovy. Tous droits réservés.

Importé par OUI SMART
15 RUE DES HALLES
75001 PARIS, FRANCE
www.moovygo.fr



Lire les
instructions
avant
utilisation



FABRIQUÉ
EN
CHINE